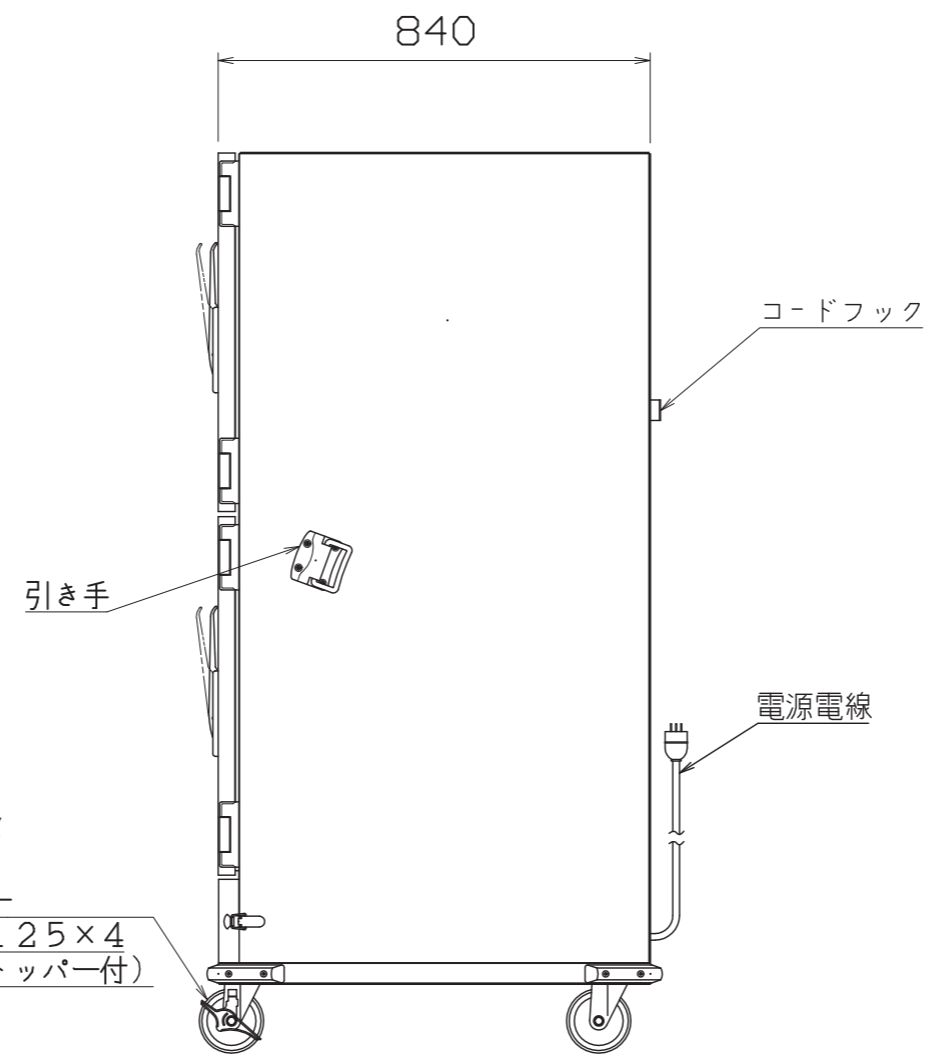
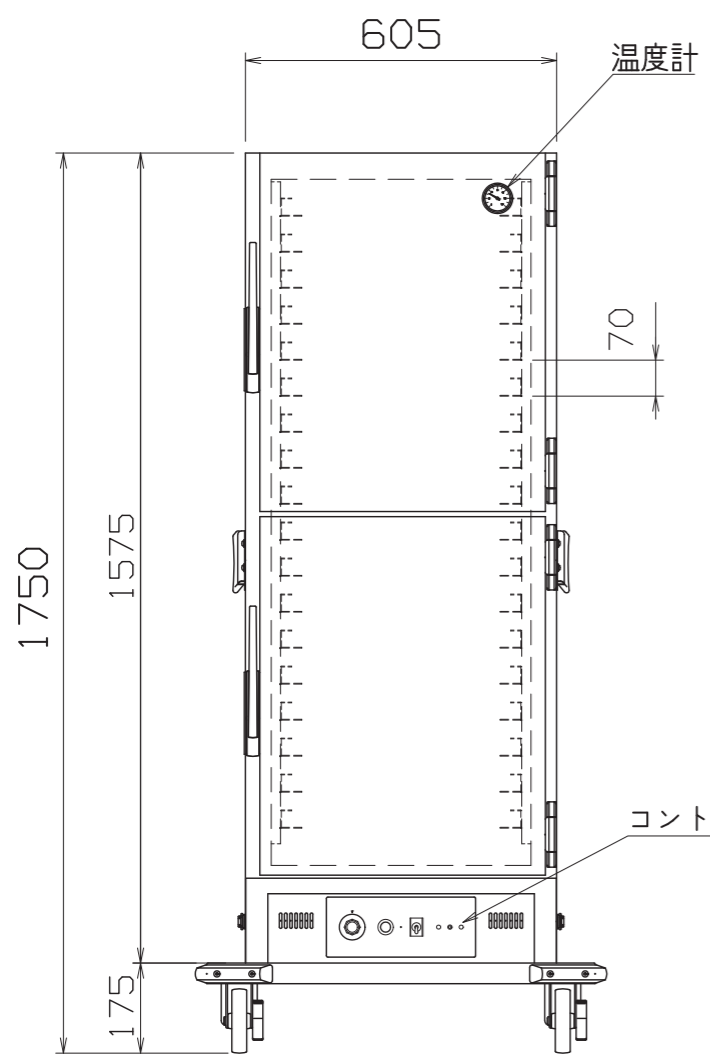



仕様
 定格電圧 100V
 定格消費電力 1300W
 定格周波数 50/60Hz
 一次側最大電流値 13.0A
 推奨ブレーカー容量 定格電流：15A 感度電流：30mA
 電源電線 接地2P-15A プラグ付 2m
 アース線 電源電線に含む
 本体
 本体外装 SUS430 t0.8 #4
 本体内装 SUS430 t0.8 2B
 扉 SUS430 t0.8 #4
 棚段数 18段 70mmピッチ

付属品
 バット 455x660x29 9枚



キャスター
 自在車φ125×4
 (前輪ストッパー付)

レンタル品と適合する
 コンセント側の形状



2P.15A.ストレート

HW-450

ホットワゴン

800x885x1750.

AD060004

改定 CHANGE
 AD-0233-A
 A M



レンタル用に一部書き換え 日豊機工株式会社 2012.9.15 鈴木敏記

第三角法	DIMENSION	尺度	SCALE	作成日付	DATE
	IN mm	1/15	NTS		
NICHIIWA ELECTRIC CORPORATION					
検 認	設 計	照 査	作 成		
APPROVED	DESIGNED	CHECKED	DRAWN		